

Afrapportering
for
det tidligere Fiskeridirektorat

Resultatkontrakt 2011

April 2012

A. Resultatkrav

Nr.	Overskrift	Mål for	Vægt
1	Ny kontrolforordning	Kvalitet	9 %
<p>I 2009 blev der i EU vedtaget en ny kontrolforordning (Rådsforordning nr. 1229/2009), og der bliver vedtaget yderligere supplerende gennemførelsesbestemmelser. Kontrolforordningen integrerer en række eksisterende regelsæt, men indfører også en række nye og væsentlige tiltag i kontrollen med reglerne i den fælles fiskeripolitik. Direktoratet skal sikre en effektiv implementering af kontrolforordningen, herunder søge at minimere de byrder, som reglerne medfører. Implementeringen følges løbende af en følgegruppe for implementeringsarbejdet med repræsentanter for Fiskeridirektoratet, Fødevarestyrelsen og departementet. Efter behov inddrages øvrige interessenter i følgegruppens arbejde, bl.a. Søfartsstyrelsen. Fiskeridirektoratet leder dette arbejde.</p> <p>Ved implementeringen skal direktoratet sikre, at der</p> <ul style="list-style-type: none"> • Senest 3 måneder efter vedtagelsen af gennemførelsesbestemmelserne foreligger et notat, som gennemgår, hvordan de relevante bestemmelser, som følger af gennemførelsesbestemmelserne, er implementeret eller implementeres. Notatet danner baggrund for efterfølgende løbende dialog med departementet om status for implementering og vil uddybende redegøre for Fiskeridirektoratets rolle i forbindelse med etablering af et system til sporbarhed, og hvordan dette efterfølgende kontrolleres, og endelig hvordan der vil blive etableret et strafpoint-system for alvorlige overtrædelser indbefattet udvikling af den nødvendige it-understøttelse forbundet hermed. • I 2011 etableres et officielt websted, der er tilgængeligt via internettet. Det officielle websted skal omfatte en offentlig tilgængelig del og en sikker del. • Senest den 31. december 2011 fremsendes en national plan til Kommissionen. Denne plan skal beskrive, hvorledes valideringssystemet skal udmøntes på nationalt niveau. Valideringssystemet skal godkendes af Kommissionen og skal omfatte beskrivelse af forretningsregler, krydskontrol af relevante datakilder, herunder opfølgning på krydskontrol samt øvrig relevant kontrolinformation. Valideringssystemet skal være i drift pr. 1. januar 2014. 			
2	Risikobaseret kontrol (erhverv) Manglende forudmeldelser	Effekt	6%
<p>Der er i en række fiskerier krav om forskellige typer af forudmeldelser afhængig af redskab, mængde fanget fisk mv. I 2009 kortlagde direktoratet derfor forudmeldelsernes karakter og mønstre inden for torskefiskeriet for så vidt angår:</p> <ul style="list-style-type: none"> - Manglende forudmeldelse ved landing/ankomst til havn. - Manglende forudmeldelse ved farvandsskifte. <p><u>I 2011 udvides punktet til også at omfatte meldinger om landing i industrifiskeriet.</u></p>			

Forudsætningen er, at direktoratet gennem sin kontrolindsats og informationsindsats sikrer bedre regeloverholdelse og dermed bidrager til et mere bæredygtigt biologisk fiskeri. Nedbringelse af antallet af manglende forudmeldelser i konsekvens af en målrettet indsats fra direktoratets side tages som udtryk for positiv effekt.

Tabel 2.1: Effektmodel for nedbringelse af antallet af manglende forudmeldelser ved farvandsskifter og landinger - torskefiskeri

År	2009	2010	2011	2012
Antal landinger som skulle være anmeldt pga. mængde	8.715	8.729	Opgøres primo 2012	Opgøres primo 2013
Antal manglende forudmeldelser (landinger)	267	311	Opgøres primo 2012	Opgøres primo 2013
Uregelmæssighedsfrekvens*:	3,1 %	3,6 %	2,5 %***	-
Effektkrav: Reduktion i procentpoint:		5	1,1	
Status kvartal:				
Antal farvandsskift som skulle være anmeldt	8716	7872	Opgøres primo 2012	Opgøres primo 2013
Antal manglende forudmeldelser, farvandsskifte	3479	1133	Opgøres primo 2012	Opgøres primo 2013
Uregelmæssighedsfrekvens**:	40 %	14 %	10 %***	
Effektkrav: Reduktion i procentpoint:		5	4,0	
Status kvartal:				

*: Antal manglende forudmeldelser (landing)/Anmeldte landinger i alt. Ved manglende forudmeldelse forstås en udebleven anmeldelse

** : Antal manglende forudmeldelser (farvandsskifte)/Antal farvandsskifte i alt

***: Mål for 2011

Tabel 2.2: Effektmodel for nedbringelse af antallet af manglende forudmeldelser ved landinger - industrifiskeri

År	2010	2011	2012
Antal landinger som skulle være anmeldt	4335	Opgøres primo 2012	Opgøres primo 2013
Antal manglende forudmeldelser (landinger)	15	Opgøres primo 2012	Opgøres primo 2013
Uregelmæssighedsfrekvens*:	0,35 %		-
Effektkrav: Reduktion i procentpoint:		mindst uændret frekvens i forhold til 2010	
Status kvartal:			

*: Antal manglende forudmeldelser (landing)/Anmeldte landinger i alt. Ved manglende forudmeldelse forstås en udebleven anmeldelse

Direktoratet skal i 2011 fastholde ambitionsniveauet på området gennem en yderligere sænkning af uregelmæssighedsfrekvenserne. Direktoratet skal endvidere fastholde og videreudvikle den risikobaserede kontroltilgang gennem aktiv brug af de løbende scorelister over særligt kritiske fartøjer. Det skal her kunne dokumenteres, at kontrolindsatsen målrettes netop de fartøjer.

Herudover vil direktoratet rette en særlig fokus på at nedbringe antallet af fejl ved meldinger om landing. Dette vil ske ved løbende forbedringer af kontroldata, da fejlmeldinger forårsages af både interne, eksterne eller systemmæssige forhold. Status for arbejdet vedr. fejlmeldinger ved landing vil blive afrapporteret i kvartalsrapporterne.

3	Risikobaseret kontrol (erhverv) Overholdelse af logbogstolerance	Effekt	6 %
----------	---	---------------	------------

Mere præcise skøn over fangstmængderne medvirker til at sikre mere korrekt afskrivning på kvoter og dermed et bedre grundlag for reguleringen af fiskeriet, så det er både biologisk og økonomisk bæredygtig. Fiskeridirektoratet vil gennem kontrol og løbende opfølgning medvirke til at sikre, at EU-kontrolforordningens afvigelseskrav vedr. logbogstolerance fastholdes.

I dette resultatmål er der fokus på nedbringelse af fangstrejserne, hvor der har været skønnet henholdsvis for store eller små mængder i forhold til afregningsmængden for torsk og rødspætte/tunge, jfr. tabel 3.1. Det tidligere resultatmål om et maksimalt fejlskøn på 5 % inden for det samlede fiskeri er således bortfaldet.

Tabel 3.1: Effektmodel for logbogstolerance

År	Art	2010	2011	2012
Overholdelse af mål om maksimalt antal fangstrejser, hvor der samlet set er skønnet forkerte mængder i logbogen.	Torsk			
	<i>Resultatkrav</i>		a+b* max. 15 %	
	<i>a) Procentvis andel af fangstrejser, hvor der er skønnet for lille mængde</i>	13,2 %	Opgøres primo 2012	Opgøres primo 2013
	<i>b) Procentvis andel af fangstrejser, hvor der er skønnet stor mængde</i>	6,6 %	Opgøres primo 2012	Opgøres primo 2013
	Rødspætte og tunge			
	<i>Resultatkrav</i>		a+b* max. 20%	
	<i>a) Procentvis andel af fangstrejser, hvor der er skønnet for lille mængde</i>	22 %	Opgøres primo 2012	Opgøres primo 2013
	<i>b) Procentvis andel af fangstrejser, hvor der er skønnet for stor mængde</i>	6,5 %	Opgøres primo 2012	Opgøres primo 2013

* Der måles på overtrædelser, som ligger udover de tilladte udsving i henhold til EU-lovgivningen

Direktoratet skal endvidere fastholde og videreudvikle den risikobaserede kontroltilgang gennem aktiv brug af de løbende scorelister over særligt kritiske fartøjer. Det skal her kunne dokumenteres, at kontrolindsatsen målrettes netop de fartøjer.

4	Risikobaseret kontrol (erhverv) Udfald på fartøjsovervågningsenheden FOE (satellit)	Effekt & kvalitet	6 %
----------	--	----------------------------------	------------

Fiskerifartøjer er udstyret med en FOE¹, som er en satellitovervågningsenhed, der er installeret på fartøjerne, sådan at Fiskeridirektoratet kan følge fartøjernes aktiviteter i forskellige farvande. Fiskeridirektoratet kan følge aktiviteterne (kurs/position/fart) for danske fartøjer med FOE i alle farvande og aktiviteterne (kurs/position/fart) for udenlandske fartøjer med FOE i ”dansk økonomisk zone” (EEZ). Satellitdata anvendes blandt andet som indikator for

¹ FOE: Fartøjs Overvågnings Enhed. FOE er den danske betegnelse for VMS: *Vessel Monitoring System*

troværdigheden af fartøjers registrerede fangstområder og til lokalisering af kontrolobjekter med risikobetonet adfærd, herunder fangstrejser, som krydser lukkede områder.

Forudsætningen er, at direktoratet gennem sin konsekvente kontrolindsats og informationsindsats sikrer bedre regeloverholdelse og dermed bidrager til et mere biologisk bæredygtigt fiskeri. Nedbringelse af antallet af udfald på fartøjsovervågningsenhederne i konsekvens af en målrettet indsats fra direktoratets side tages som udtryk for positiv effekt.

Tabel 4.1: Udfald på fartøjsovervågningsenhed FOE (sattelit) for fartøjer (absolutte tal)

År	2009	2010	2011	2012*
FOE- udfald over 12 timer	643	662	Opgøres primo 2012	Opgøres primo 2013
Faktisk reduktion i forhold til foregående år	147	-19		
Procentvis reduktion i forhold til foregående år	-19 %	3 %	-20 %	

* I 2012 udvides kravet, således at fiskefartøjer mellem 12-15 meter ligeledes skal være udstyret med en FOE

I 2011 skal direktoratet medvirke til en reduktion af udfaldene for fartøjer over 15 meter i forhold til 2010 niveauet svarende til minimum 20 %.

Endvidere skal der fastholdes en maksimal tolerance for den tid, hvor der ikke har været signal fra alle fartøjer til søs i forhold til den ideale transmissionstid, jf. tabel 4.2. Den maksimale udfaldstid i 2011 skal være på 2,6 %.

Tabel 4.2: Udfald på fartøjsovervågningsenhed FOE (sattelit) for fartøjer (relative tal)

År	2009	2010	2011	2012*
FOE udfald over 3 timer (timer)	36.966	30.913	Opgøres primo 2012	Opgøres primo 2013
Udfald i forhold til transmission	3,6 %	3,1 %	2,6 %	

* Se note – tabel 4.1

Direktoratet skal endvidere fastholde og videreudvikle den risikobaserede kontroltilgang gennem aktiv brug af de løbende scorelister over særligt kritiske fartøjer, som også er etableret inden for kontrolområdet torsk og brisling.

Det skal her kunne dokumenteres, at kontrolindsatsen målrettes netop de særligt kritiske fartøjer.

5	Genopretning af torsk	Effektivitet	9 %
----------	------------------------------	---------------------	------------

Fiskeridirektoratet skal i henhold til EU's regler og planer for genopretning bidrage til national gennemførelse af forvaltningsregler til indsatsregulering af torskefiskeriet i Østersøen og Nordsøen, Skagerrak og Kattegat samt kontrol med overholdelse heraf. Formålet med planen er at sikre, at torskebestandene igen kan nå op på den tilrådelige bestandsstørrelse ved at begrænse fiskeriindsatsen rettet mod torsk.

I 2011 skal direktoratet foretage det antal inspektioner, som fastlægges på baggrund af sidste års torskelandinger inden for forskellige redskabssegmenter, fx snurrevod og garn mv. Antallet af inspektioner fastlægges ved årsskiftet i form af direktoratets kontrolplaner. Det vil sige, at direktoratet skal udføre en række kontroller af landinger fra fiskeri med forskellige fiskeredskaber i de forskellige farvande (Nordsøen, Østersøen, Skagerrak og Kattegat).

Direktoratet har opstillet følgende model, som både vægter antallet af landinger og volumen

i fiskeriet som grundlag for målopfyldelsen i 2011:

Model 5.1: Dynamisk model for torsk

Redskabssegment	Mængde torsk i tons*	Vægtning % **	Opfyldt -antal kontroller
Nordsøen: Garn			Ja/nej
Nordsøen: Snurrevod			Ja/nej
Nordsøen: Trawl			Ja/nej
Skagerrak: Garn			Ja/nej
Skagerrak: Snurrevod			Ja/nej
Skagerrak: Trawl			Ja/nej
Kattegat: Garn og snurrevod			Ja/nej
Kattegat: Trawl			Ja/nej
Nordsøen, Skagerrak og Kattegat: Udenlandske			Ja/nej
Vestlige Østersø: Garn			Ja/nej
Vestlige Østersø: Snurrevod			Ja/nej
Vestlige Østersø: Trawl			Ja/nej
Vestlige Østersø: Udenlandske			Ja/nej
Østlige Østersø: Garn			Ja/nej
Østlige Østersø: Trawl			Ja/nej
Østlige Østersø: Udenlandske			Ja/nej
Total			
Målopfyldelse		Min. 90 %	Minimum 12/16
Målopfyldelse 2011		X	X

*: Mængden opgøres løbende

** : Vægtningen beregnes på baggrund af forholdet mellem mængden i segmentet samt den samlede mængde og er således dynamisk. Udgør mængden af torsk fanget Nordsøen 10 % af den samlede mængde torsk fanget i alt, vil vægtningen for målopfyldelse for dette segment udgøre 10 % i den samlede målbedømmelse.

Målopfyldelse kræver opfyldelse af kontrolkrav i minimum 12 ud af 16 segmenter. Endvidere skal der sikres målopfyldelse på minimum 90 % i forhold til vægtningen.

6	Industrifiskeriet	Effektivitet	6 %
----------	--------------------------	---------------------	------------

Inden for industrifiskeriet er der i lighed med fiskeriet efter torsk opstillet en række kontrolkrav i henhold til en række arter og farvande. Kontrolkravene er fastlagt for de forskellige industriarter fordelt på fangstområde og er endvidere baseret på en række procentuelle satser, jf. model 1, anden kolonne, som determinerer antallet af kontrolkrav.

Direktoratet har som grundlag for målopfyldelsen i 2011 opstillet følgende model, som både vægter antallet af kontrolkrav samt volumen i fiskeriet for at sikre en hensigtsmæssig prioritering af kontrolressourcerne.

Model 6.1: Dynamisk model for industrifiskeriet

Art og farvand	Procentuelt kontrolkrav*	Mængde i tons 2011	Vægtning % **	Opfyldt -antal kontroller
Brisling Kattegat	10 %			Ja/nej
Brisling Skagerrak	33 %			Ja/nej
Brisling Nordsøen	20 %			Ja/nej
Brisling 22-24	10 %			Ja/nej
Brisling 25-32	10 %			Ja/nej
Tobis Kattegat	10 %			Ja/nej

Tobis Skagerrak	10 %			Ja/nej
Tobis Nordsøen	10 %			Ja/nej
Blåhvilling Skagerrak***	Se note			Ja/nej
Blåhvilling Nordsøen***	Se note			Ja/nej
Blåhvilling 5b, 6a og 7c	50 %			Ja/nej
Sperling Nordsøen***	Se note			Ja/nej
Hestemakrel 7e, 7h og 8a	100 %			Ja/nej
Sardin	100 %			Ja/nej
Total				
Målopfyldelse			Minimum 90 %	Minimum 9/14
Målopfyldelse 2011			X	X

*: Kontrolkravet opstilles i forhold til antallet af landinger

** : Vægtningen beregnes på baggrund af forholdet mellem mængden i segmentet og den samlede mængde og er således dynamisk. Udgør mængden af brisling fanget i Nordsøen 10 % af den samlede mængde industrifiskfanget i alt, vil vægtningen for målopfyldelse for dette segment udgøre 10 % i den samlede målbedømmelse

*** Der indføres særlige kontrolkrav for disse fiskerier efter følgende model:

Antal landinger: 0-20 21-40 41-60 over 61
Kontrolkrav (%): 100 75 50 25

Målopfyldelse kræver opfyldelse af kontrolkrav i minimum 9 ud af 14 segmenter. Endvidere skal der sikres målopfyldelse på minimum 90 % i forhold til vægtningen.

7	Risikobaseret kontrol (rekreative fiskeri)	Kvalitet og effekt	7 %
<p>Registrering af udviklingen i overtrædelsesmønstre, overtrædelsernes karakter og betydning for fiskebestandene vil indgå i de løbende udpegninger af områder til kontrol på det rekreative område, herunder udpegnings af geografiske områder, der kræver særlig bevågenhed (de såkaldte hot-spot-områder).</p> <p>Fiskeridirektoratet vil endvidere i 2011-2012 fortsætte med at tilrettelægge kontrollen af det rekreative fiskeri på et risikobaseret grundlag, og kontrolsamarbejdet med andre myndigheder og fiskeriopsynsmænd og kommunale å-mænd vil fortsætte. Aktiviteterne vil over for borgerne blive suppleret med direkte information om betydningen af forbud mod ulovligt fiskeri efter især truede fiskearter.</p> <p>I 2011 skal Fiskeridirektoratet iværksætte følgende indsatser:</p> <ul style="list-style-type: none"> • Kontroltryk og målrettede aktioner mod ulovligt fiskeri i hot-spot-områder fortsættes, og direktoratet skal efter udgangen af 1. halvår fremlægge en evaluering af de opnåede effekter i de hot-spot- og fokusområder, hvor kontrolindsats ud over et passende kontroltryk har omfattet en særlig indsats for kommunikation og dialog med områdets interessenter med henblik på at fremme en kultur, hvor overtrædelser og åbne konflikter ikke er acceptabelt. • Direktoratet skal medio 2011 være klar med en kampagnemodel, som skal iværksættes i 2. halvår, som over for borgerne oplyser og synliggør effekterne af ulovlig omsætning af fisk, herunder især de truede arter. • Fiskeridirektoratet fremlægger i 1. kvartal en vurdering og erfaringsopsamling af de skærpede sanktioner, som blev vedtaget ved ændring af fiskeriloven i 2007. Opsamling og vurdering skal også indeholde overvejelser om eventuelt nye tiltag. 			
8	IUU kontrol	Kvalitet	5 %

Fiskeridirektoratet skal i 2011 gennemføre den kontrol, der følger af EU's IUU-forordning (Illegalt, Urapporteret og Ureguleret fiskeri). Arbejdsopgaverne indebærer

1. Kontrol af landinger fra tredje landes fartøjer i danske havne og
2. Gebyrfinansieret validering af fangstattester ved danske virksomheders eksport af fisk og fiskerivarer til visse tredje lande.

Fiskeridirektoratets arbejde med håndhævelse af IUU-reglerne foregår i tæt koordination med Fødevarestyrelsen.

I løbet af 2011 idriftsættes og udrulles et it-system, der skal understøtte dataopsamling samt risikobaseret kontrol i relation til Danmarks efterlevelse af IUU-forordningen. Fødevarestyrelsen er projektleder på etableringen af it-systemet. Fiskeridirektoratet indgår i tæt dialog og samarbejde med Fødevarestyrelsen under hele implementeringsfasen for it-systemet.

Fiskeridirektoratet skal i 2011 foretage:

- Rettidig afrapportering til EU-Kommissionen på krævede indrapporteringer (jf. IUU-forordningen eller anmodning fra Kommissionen) af kontrolforløb/status. Afrapportering forudsætter, at Fødevarestyrelsen bidrager med deres andel af afrapporteringskravene til aftalt tid.
- Gennemføre kontrol af minimum 5 % af alle direkte landinger, foretaget af tredje landes fartøjer. Desuden skal direktoratet validere fangstattester for danske fartøjer, hvis fangster eksporteres.

9	Målrettede indsatser i det erhvervmæssige fiskeri	Kvalitet	6 %
----------	--	-----------------	------------

Fiskeridirektoratet arbejder efter en risikobaseret kontrolstrategi. Direktoratets Enhed for Risikovurdering og Kontrolkampagner analyserer fiskeridata og understøtter den fremadrettede prioritering af kontrollen ved at analysere udviklingen på en række indikatorer for derved at sandsynliggøre og dokumentere effekten af kontrolindsatsen.

Registrering af udviklingen i overtrædelsesmønstre, overtrædelsernes karakter og betydning for fiskebestandene indgår i de løbende udpegninger af områder til kontrol på det erhvervmæssige område, herunder udpegning af geografiske områder der kræver særlig bevågenhed.

Fiskeridirektoratet arbejder kontinuerligt på at sikre pressedækning af kontrolaktioner vedrørende erhvervmæssigt fiskeri for at opnå størst mulig effekt.

Fiskeridirektoratet arbejder med kontrolkampagner, der målrettes problemområder, hvor der typisk vil være risiko for fx ulovligt fiskeri, trussel mod særlige beskyttede fiskebestande eller naturhensyn. Disse kampagner af ca. 2 ugers varighed foregår bl.a. i regi af EU's fiskerikontrolagentur (CFCA) under de særlige "Joint Deployment Plans". Danmark deltog i 2010 i 17 fælles kampagner og havde ansvar for koordinationen af 4 af disse.

I 2011 skal Fiskeridirektoratet udover at deltage i "Joint Deployments Plans" endvidere:

- Formulere, iværksætte og gennemføre minimum 2 målrettede indsatser i erhvervmæssigt fiskeri i særlige fiskeriområder.

Fiskeriforvaltning, dokumentation og udvikling

Fiskeriforvaltning, dokumentation og udvikling omfatter reguleringen af fiskeriet, dokumentation af dansk fiskeri samt udvikling af ny kontrol.

Herudover omfatter området fiskerifaglig bistand til departementet og fødevareministeren, kapacitetsregulering² samt den information, som direktoratet udarbejder til erhvervet, det politiske system og andre interessenter om fiskeriet. Endelig omfatter området administration i forbindelse med salg af fritidsfiskertegn og lystfiskertegn, udarbejdelse af den årlige fiskeplejeplan, forvaltning af Natura 2000-områder, udarbejdelse af lovudkast, bekendtgørelser, forberedelse af EU-retsakter, herunder medvirken i EU-forhandlinger, samt udarbejdelse af udkast til ministersvar og baggrundsmateriale mv. til brug for ministerens mødevirksomhed.

Endvidere udfører direktoratet it-baseret service over for virksomheder og borgere. En højt udviklet primærstatistik, avancerede it-systemer og en kvalitetsorienteret databehandling er en forudsætning for at kunne regulere og fastlægge politikken på fiskeriområdet og sikre en effektiv og omkostningsbevidst fiskerikontrol. Direktoratets it-systemer skal derfor medvirke til, at direktoratets ressourcer udnyttes bedst muligt, hvorfor direktoratets it-systemer skal være beslutningsunderstøttende, skal supportere en højt udviklet primærstatistik samt være baseret på en kvalitetsorienteret databehandling.

Direktoratets dokumentation af udviklingen på fiskeriområdet indbefatter bl.a. indsamling af oplysninger om fangster, fangstsammensætning, omsætning i første led (afregninger) og oplysninger om fiskeriflådens sammensætning. De statistiske oplysninger anvendes bl.a. som basis for den danske kvoteadministration, til kontrolformål og som grundlag for at vurdere fiskerireguleringens virkning på erhvervets udøvelse og økonomi samt efterfølgende til udarbejdelse af statistik om erhvervet

I 2011 forventer Fiskeridirektoratet at anvende 25,9 mio. kr. og 37 årsværk på området ”Fiskeriforvaltning, dokumentation og udvikling”, hvilket svarer til 12 % af Fiskeridirektoratets samlede bevilning. Det er aftalt, at ”Fiskeriforvaltning, dokumentation og udvikling” vægter 24 % i resultatkontrakten for 2011.

Nr.	Overskrift	Mål for	Vægt
10	Implementering af adgangskontrolsystemer til egne data og udveksling af data	Kvalitet	4 %
<p>I henhold til EU's kontrolforordning skal medlemsstaterne sikre direkte elektronisk udveksling af relevante oplysninger med andre medlemsstater.</p> <p>Adgangskontrolsystemet, som sikrer fiskerierhvervet adgang til relevante fiskeridata, er sat i drift i 2010 i version 1.</p> <p>I 2011 skal Fiskeridirektoratet:</p> <p>a) Fortsætte arbejdet med at implementere adgangskontrolsystem (automatisk adgang</p>			

² Ved fiskeriflådens kapacitet forstås den samlede tonnage og motoreffekt af alle fiskerifartøjer, der er optaget i den danske fiskeriflåde. Som led i den fælles fiskeripolitik forvalter Danmark flådetilgang og flådeafgang, hvor den fælles fiskeripolitik indebærer, at tilgang af ny kapacitet til flåden skal udlignes med forudgående udtagning af mindst samme kapacitet.

til egne data for brugerne) og udbygge systemet, så der er adgang til at hente egne data for så vidt angår logbøger, afregninger, fiskerilicenser og fartøjsoplysninger. Ved udgangen af 2011 kan rettighedsindehavere til data, fx fartøjsejere og førstegangsopkøbere, auktioner mv., få mulighed for elektronisk at tilgå egne data i Fiskeridirektoratets systemer.

- b) Videreudvikle og implementere ERS-regelsættet (regler for udveksling af data), for så vidt angår de ændringer af ERS-formaterne, som følger af vedtagelsen af gennemførelsesbestemmelserne til kontrolforordningen. Ved udgangen af 2011 udveksler Fiskeridirektoratet elektronisk afregnings-, forudmeldelses-, landingserklærings- og logbogsdata for fartøjer med en længde overalt større end 15 meter med den af Kommissionen udpegede myndighed og/eller de medlemsstater, som har et velfungerende udvekslingssystem.

11	Internationalisering og politikudvikling	Kvalitet	7 %
<p>På baggrund af Fiskedirektoratets store faglige viden på fiskeriområdet samt direktoratets løbende indsamling af data rådgiver direktoratet departementet og fødevarerministeren i fiskerifaglige spørgsmål. Direktoratet anvender endvidere proaktivt den faglige viden og de indsamlede data til at vurdere behovet for justering i politikken og administrationen på fiskeriområdet. Direktoratet tager initiativ til drøftelser med departementet, når der vurderes behov for justeringer i politikken og administrationen på fiskeriområdet.</p> <p>Direktoratet vil i 2011 have særligt fokus på følgende områder i arbejdet med at sikre understøttelse af politikudvikling og -implementering på fiskeriområdet:</p> <p>a) Forberedelse af EU-formandskab i 2012: Direktoratet skal til stadighed sikre tidlig påvirkning af regeldannelsen i EU på relevante områder. Der skal i 2011 ske en grundig forberedelse af det danske EU-formandskab, og i samarbejde med departementet fastlægges de danske hovedprioriteter på fiskeriområdet. Dette gælder især gennemførelsen af den kommende reform af den fælles fiskeripolitik i 2012.</p> <p>b) Implementering af fangstkvoteregulering: i. Den fortsatte implementering af fangstkvoteregulering, jf. EU- grundlaget. ii. I relation hertil skal foretages integration af sensordata (GPS-positionering, hydrauliktryk og omdrejninger på trawltromlen) med logbogsdata, således at der kan etableres krydskontrol af disse uafhængige datakilder, som anvendes i den risikobaserede kontrol.</p> <p>c) Risikobaseret kontrol: I 2010 har Fiskeridirektoratet som et væsentligt politikområde gennemført en evaluering af den risikobaserede kontrol af det erhvervsmæssige fiskeri. På den baggrund skal Fiskeridirektoratet udarbejde et notat om erfaringerne og de fremadrettede tiltag, som evalueringen af den risikobaserede kontrol måtte give anledning til. Notatet skal forelægges departementet senest den 1. juli 2011.</p> <p>d) Cod avoidance: Fiskeridirektoratet skal i samarbejde med departementet udvikle, videreføre og iværksætte eventuelle nye initiativer, der medvirker til at sikre bæredygtighed i torskefiskeriet.</p>			

Fiskeridirektoratet afrapporterer kvartalsvis sin indsats forud for kvartalsmøderne mellem Fødevarerministeriets departement og Fiskeridirektoratet. På møderne bliver Fiskeridirektoratets indsats evalueret.

12	Miljø	Kvalitet	6 %
<p>Fødevarerministeriet har sammen med de øvrige relevante sektormyndigheder ansvaret for, at Danmark lever op til kravene i EU-naturbeskyttelsesdirektiverne (habitatdirektivet, fuglebeskyttelsesdirektivet samt vandrammedirektivet) om udmøntningen af Natura 2000 og planlægningen i vandområderne. Direktoratet er i den forbindelse forpligtet til at gennemføre fiskerireguleringsmæssige tiltag i de beskyttede Natura 2000-områder til opfølgning på de kommende Natura 2000-planer.</p> <p>Samlet er målene, at</p> <ol style="list-style-type: none"> Gennem direktoratets forvaltning af fiskeriet, herunder udstedelse af fiskeritilladelser, sikre efterlevelse af kravene i Natura 2000. Etablere synlighed om miljøopgaven via information på Internet og Intranet i samarbejde med Fødevarerministeriets Fælles Kommunikationsenhed, herunder information om, hvordan Fiskeridirektoratet arbejder med Natura 2000, og hvor langt man er i processen. 			
13	Høj kvalitet i afgørelser	Brugerrettet mål	2 %
<p>Fødevarerministeriets institutioner har fokus på høj kvalitet i afgørelserne på de behandlede sager og på herigennem at reducere antallet af klager over afgørelserne. I 2011 vil der derfor løbende blive iværksat initiativer, der kan sikre et højt kvalitetsniveau i den juridiske sagsbehandling og styrke kommunikationen vedr. afgørelserne og reglerne over for borgere og virksomheder.</p> <p>Fiskeridirektoratet vil således fortsat opretholde en tæt kontakt til relevante brugergrupper vedr. reglerne. Desuden vil Fiskeridirektoratet i forbindelse med konkrete afgørelser i visse tilfælde give mulighed for, at sagsparten kan fremkomme med bemærkninger, inden der træffes afgørelse.</p> <p>I forlængelse heraf er det Fiskeridirektoratets mål for 2011, at</p> <ul style="list-style-type: none"> højest 5 % af de klager over sagsbehandling, afgørelser mv., som Fiskeridirektoratet modtager, må føre til omgørelse af afgørelsen i departementet eller blive hjemvist til fornyet behandling i Fiskeridirektoratet. alle klagesager er oversendt til departementet i overensstemmelse med tidsfristen i Fødevarerministeriets instruks for klagesagsbehandling, der er 4 uger. er det faktiske antal klager mindre end 20, må der maksimalt være én omgørelse. 			
14	IT - udviklingsprojekter og digitalisering	Kvalitet	5 %
<p>Udviklingen af direktoratets it-systemer skal fremme en effektiv ressourceudnyttelse, og sy-</p>			

sternerne skal udvikles inden for rammen af Fødevarerministeriets digitaliseringsstrategi. Nye it-systemer er afledt af EU's kontrolforordninger, nationale regler og af Fiskeridirektoratets egne projekter.

Fiskeridirektoratet har i 2010 udarbejdet en it-delstrategi for 2010-2012, som indeholder konkrete indsats, som udrulles i årene 2010 - 2012.

I 2011 skal Fiskeridirektoratet:

- a) Udvikle en brugerportal i tilknytning til fiskerisystemet, som skal bruges til en øget målretning, effektivisering og effektstyring af den risikobaserede kontrol. Der skal forelægge statusrapport efter 1. halvår.
- b) I henhold til EU's nye kontrolforordning foretage digitalisering af besøgsrapporterne til brug for kontrollen af det erhvervsmæssige fiskeri. Der skal forelægge statusrapport efter 1. halvår, og rapporterne skal være fuldt digitaliseret ved årets udgang.

Fødevarerministeriet har udarbejdet en digitaliseringsstrategi for perioden 2010-2013. Strategiens fokus er på en sammenhængende og koordineret digitaliseringsindsats på tværs af ministeriets institutioner samt fremme af, at ministeriets kunder i stigende grad anvender elektroniske selvbetjeningsløsninger, jf. regeringens målsætning om, at al relevant kommunikation med virksomheder fra 2012 skal foregå digitalt. Dette skal ske med henblik på at sikre effektiviseringsgevinster i Fødevarerministeriets administration og styrke ministeriets betjening af virksomheder og borgere.

For at understøtte disse målsætninger og herunder gøre det lettere for interessenterne at indberette de oplysninger, der er nødvendige for at overholde reglerne, har direktoratet følgende målsætning for 2011:

- At der foretages digitalisering af mindst 4 blanketter, herunder Fartøjsregistreringsblanketten.

Beredskab

Beredskab omfatter de opgaver, som direktoratet udfører i supplement til kerneydelsen kontrol. Dette indbefatter søredningsberedskab, bugsering, havmiljøberedskab, gasvagten på Bornholm samt assistance til politiet i kystnære politiopgaver. Bekæmpelse af olieforurening er samtidig med til at sikre lokale betingelser for et bæredygtigt fiskeri.

Fiskeridirektoratets fartøjer, som er til rådighed for søredningstjenesten i Nordsøen og Skagerrak, er begge kendetegnet ved, at de har store udholdenhed og sødygtighed end størsteparten af de ressourcer, søredningstjenesten ellers råder over. De er endvidere velegnet til at varetage opgaven som kommandoplatform, en opgave som besætningerne er uddannet i og særdeles kompetente til.

I 2011 forventer Fiskeridirektoratet at anvende 13,5 mio. kr. og 17 årsværk på området "Beredskab", hvilket svarer til 7 % af Fiskeridirektoratets samlede bevilling. Det er aftalt, at "beredskab" vægter 5 % i resultatkontrakten for 2011.

Nr.	Overskrift	Mål for	Vægt																				
15	Søredningsberedskab (Driftsdøgn) og søredning (SAR)	Effektivitet	5 %																				
<p>Fiskeridirektoratet har i 2009 udarbejdet ny kontrakt med Skibsfartens og Luftfartens Redningsråd for direktoratets bidrag til Redningsberedskabet i Danmark. Ifølge kontrakten skal direktoratet årligt bidrage med mindst 620 driftsdøgn. Bidraget skal omfatte to fartøjer, som skal operere i Nordsøen, Skagerrak, Kattegat og Østersøen. For nuværende dækkes Fiskeridirektoratets forpligtende bidrag til redningstjenesten af to skibe: Vestkysten og Nordsøen.</p> <table border="1"> <thead> <tr> <th></th> <th>2011</th> <th>2011</th> <th>2011</th> </tr> </thead> <tbody> <tr> <td>Mål opfyldelse</td> <td>Opfyldt</td> <td>Delvist opfyldt</td> <td>Ikke opfyldt</td> </tr> <tr> <td>Antal driftsdøgn</td> <td>Mindst 620</td> <td>600-620</td> <td>Under 600</td> </tr> </tbody> </table> <p>I forbindelse med en indfasning af fiskerikontrolskibet "Ny Nordsøen" vil der kunne forekomme en midlertidig reduktion af driftsdøgnene. Det sker i forbindelse med afsluttende afprøvning af skibets installationer og indkøring af skibets besætninger om bord. Målopfyldelsen i antallet af driftsdøgn i henhold til kontrakten kan derfor i 2011 reduceres med op til 40 dage.</p> <p>Det følger ligeledes af Fiskeridirektoratets kontrakt med Skibsfartens og Luftfartens Redningsråd, at direktoratets fiskerikontrolskibe skal have en maksimal reaktionstid på 25 minutter ved alarmering i forbindelse med det maritime redningsberedskab.</p> <table border="1"> <thead> <tr> <th>Mål opfyldelse</th> <th>Opfyldt</th> <th>Delvist opfyldt</th> <th>Ikke opfyldt</th> </tr> </thead> <tbody> <tr> <td>Reaktionstid</td> <td>Op til 25 min.</td> <td>25-30 min.</td> <td>Over 30 min.</td> </tr> </tbody> </table>					2011	2011	2011	Mål opfyldelse	Opfyldt	Delvist opfyldt	Ikke opfyldt	Antal driftsdøgn	Mindst 620	600-620	Under 600	Mål opfyldelse	Opfyldt	Delvist opfyldt	Ikke opfyldt	Reaktionstid	Op til 25 min.	25-30 min.	Over 30 min.
	2011	2011	2011																				
Mål opfyldelse	Opfyldt	Delvist opfyldt	Ikke opfyldt																				
Antal driftsdøgn	Mindst 620	600-620	Under 600																				
Mål opfyldelse	Opfyldt	Delvist opfyldt	Ikke opfyldt																				
Reaktionstid	Op til 25 min.	25-30 min.	Over 30 min.																				

Hjælpefunktioner samt generel ledelse og administration

Fiskeridirektoratet vil under dette formål fokusere sin indsats på videreudvikling af direktoratets enhedskultur gennem målrettede initiativer inden for lederudvikling og tværgående samarbejde. Der følges op på og iværksættes nye lederudviklingsinitiativer, der både følger op i forhold til direktoratets lederevaluering og på den tværgående indsats for ministerområdet "Dig og Dit Job 2010", som begge er gennemført i 2010.

Direktoratet arbejder under hovedformålet fortsat med god og retvisende økonomistyring, herunder løbende opfølgning på budgetter og kvartalsvis afrapportering til direktion og koncernledelse.

På området "Hjælpefunktioner og generel ledelse" forventer Fiskeridirektoratet i 2011 at anvende 26 % af den samlede bevilling, svarende til 47 årsværk og 53,5 mio. kr. Der er i denne resultatkontrakt aftalt at opfyldelsen af området "Hjælpefunktioner samt generel ledelse og administration" samlet skal vægte 11 %.

Nr.	Overskrift	Mål for	Vægt
16	Videreudvikling af enhedskultur	Kvalitet	4 %
<p>Medarbejderne i Fiskeridirektoratet arbejder på geografisk spredte enheder og har meget forskellige arbejdsopgaver. Videreudvikling af enhedskulturen skal sikre, at der overalt i direktoratet skabes en følelse af, at man på trods af forskellene er en del af samme ar-</p>			

bejdsfællesskab og bidrager til de samme mål.

Udvikling af enhedskulturen medvirker samtidig til, at de menneskelige ressourcer udnyttes bedst muligt via fleksibilitet og strategisk udnyttelse på tværs af medarbejdergruppernes samlede kompetencer.

I 2011 vil Fiskeridirektoratet fokusere sin indsats på lederudviklingsaktiviteter og på at øge det tværgående samarbejde via personalerokeringer/udvekslinger og systematiserede introduktionsforløb på tværs af organisationen.

Lederudviklingsaktiviteterne har baggrund i den lederevaluering, der blev gennemført i 2010, og i undersøgelsen ”Dig og dit Job 2010”, hvor det fremgik, at der er et potentiale for forbedringer i forhold til holdningerne til nærmeste leder, idet scoren på arbejdsglæde og stort engagement er høj. Indsatsen for at øge det tværgående samarbejde har bl.a. baggrund i årets personalekonference, hvor der blev udtrykt ønske om større kendskab til kolleger, herunder deres arbejdsopgaver på tværs af organisationen.

Følgende initiativer iværksættes:

- a) Lederevalueringsaktiviteter med fokus på lederrollen for nærmeste leder.
- b) Opfølgning på ”Dig og dit Job 2010” med gentagelse af spørgsmål vedr. medarbejderholdninger til nærmeste leder. Målet er her, at gennemsnitscoren for den samlede ledergruppe øges.
- c) Gennemføre en længerevarende rokering, korte introduktionsforløb for medarbejderne af et par dages/døgns varighed og det antal udvekslinger for medarbejdere, som der er indgået aftale om i lederkontrakter for 2010.

17	Økonomistyring	Kvalitet	4 %
<p>Fødevarerministeriet har udarbejdet en økonomistyringsstrategi for perioden 2011-2013, der har fokus på, at Fødevarerministeriets institutioner kan levere en effektiv opgavevaretagelse, der opfylder det forudsatte aktivitetsniveau og understøtter, at institutionerne leverer resultater og effekter i overensstemmelse med målsætningerne for deres virke. Med henblik på at understøtte institutionernes effektivisering af opgavevaretagelsen og tilpasning til kommende års bevillingsniveau iværksætter Fødevarerministeriet primo 2011 en tværgående analyse af institutionernes omkostningsstruktur og snitflader i opgavevaretagelsen. Formålet med analysen er, at institutionerne får et redskab til en langsigtet og strategisk planlægning af de fornødne effektiviseringer og omprioriteringer i et flerårigt perspektiv</p> <p>Følgende initiativer iværksættes:</p> <ul style="list-style-type: none">• Med udgangspunkt i denne og øvrige analyser skal Fiskeridirektoratet i 2011 opstille en handlingsplan for mulige effektiviseringer og omprioriteringer i perioden 2011-14.• Med henblik på at fremme en aktivitetsbaseret økonomistyring og derigennem udvikle et solidt og gennemskueligt grundlag for løbende prioriteringer i opgavevaretagelsen skal Fiskeridirektoratet i 2011 færdiggøre et udviklingsarbejde, der mu-			

liggør løbende sammenkobling af registreringer vedr. økonomi, tidsforbrug og aktiviteter.

18	AMVAB 2.0 og brugerundersøgelse	Effektivitet	3 %
<p>Fiskeridirektoratet medvirker til opfyldelse af regeringens målsætning om at reducere de administrative byrder ved i 2011 at sikre nulvækst i de administrative byrder på institutionens område.</p> <p>Fødevarerministeriets eksterne brugerundersøgelse fra efteråret 2010 har givet anledning til iværksættelse af særskilte initiativer i 2011 til forbedringer af Fiskeridirektoratets kundeoplevelser. Disse er</p> <ul style="list-style-type: none">• Indførelse af automatiske kvitteringsbreve/emails inden for større forvaltningsområder.• En målrettet indsats vedr. registrering af medarbejdernes fraværsaktiviteter i den elektroniske kalender (Outlook) med henblik på hurtig formidling af kontakt til den relevante medarbejder.• Målrettet vejledning af kontrollørerne, så der opnås forbedringer i kontrolsituationen i forhold til service og vejledning. <p>Målet for 2011 er, at den kommende undersøgelse vil afspejle forbedringer i kundetilfredsheden på mindst 20 %* inden for de nævnte områder.</p>			

*Af de 20 % udgør 10 % en signifikansproblemstilling, som søges afklaret i forbindelse med kundetilfredshedsundersøgelsen, der gennemføres i 2012

Påtegning

Kontrakten gælder for 2011 og træder i stedet for tidligere kontrakt, som er underskrevet henholdsvis den 16. december og 20. december 2010.

Der afrapporteres på kontrakten som led i den løbende koncernrapportering til departementet. Der foretages opfølgning for resultatkrav, der skal opfyldes fra 1. januar 2011 og løber indtil 31. december 2011. Afrapportering for resultatkontrakten sker årligt i Fiskeridirektoratets årsrapport.

Genforhandling/justering af kontrakten kan i øvrigt finde sted, hvis der sker væsentlige ændringer af det grundlag, hvorpå kontrakten er indgået.

Anders Munk Jensen
Direktør

Ib Byrge Sørensen
Departementschef

Bilag A: Oversigt over ændringer 2010-2011

Tabel 6.1: Sammenhæng mellem Resultatkontrakt 2010 og Resultatkontrakt 2011

Resultatkontrakt 2010 Resultatkrav nr.	Resultatkontrakt 2011 Resultatkrav nr.	Bemærkninger/indhold
1	1	<i>Revideret: Ny kontrolforordning</i>
2	2	<i>Revideret: Forudmeldelser</i>
3	3	<i>Revideret: Logbogstolerance</i>
4	4	<i>Revideret: Udfald FOE/VMS</i>
5	5	<i>Gentages: Genopretning torsk</i>
6	6	<i>Revideret: Industrifiskeriet</i>
7	7	<i>Revideret : Rekreativt fiskeri</i>
8		<i>Udgår</i>
	9	<i>Nyt mål: Særlige indsatser</i>
9	8	<i>Revideret mål: IUU</i>
10		<i>Udgår</i>
11		<i>Udgår</i>
12	11	<i>Revideret mål: Ny fiskeripolitik og internationalisering</i>
13	12	<i>Revideret: Miljø</i>
14	13	<i>Revideret: Høj kvalitet i afgørelser</i>
15		<i>Videreføres: Ny fiskeripolitik</i>
16		<i>Gentages: Søredning (driftsdøgn)</i>
17		<i>Gentages: Søredning (SAR)</i>
18	10	<i>Revideret: Adgangskontrolsystemer</i>
19		<i>Udgår</i>
20		<i>Revideret: Enhedsorganisation</i>
21	14	<i>Nyt mål: it-udvikling og digitalisering</i>
22	18	<i>Revideret: Amvab 2.0 og brugerundersøgelse</i>
23		<i>Udgår</i>
	15	<i>Søredning</i>
	16	<i>Revideret: Enhedsorganisation</i>
	17	<i>Nyt mål: Økonomistyring</i>
	18	<i>Nyt mål: Amvab 2.0 og brugerundersøgelse</i>

B. Afrapporteringsdelen




Måler er nået



Mål er delvis nået




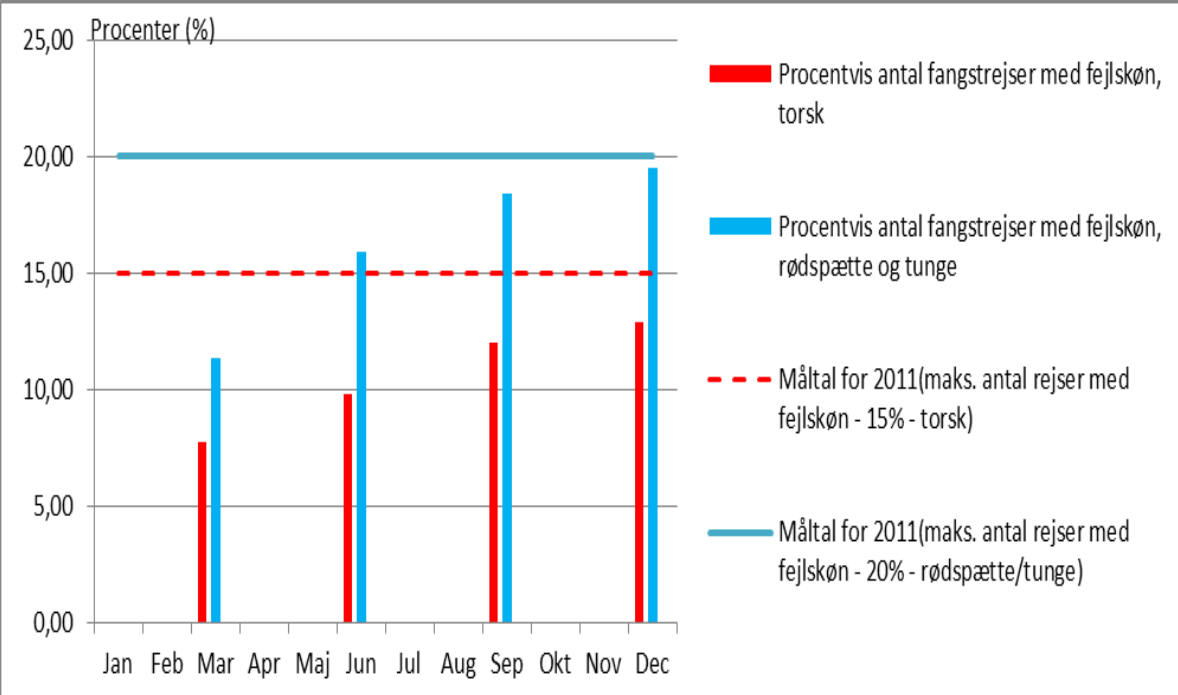
Mål er ikke nået

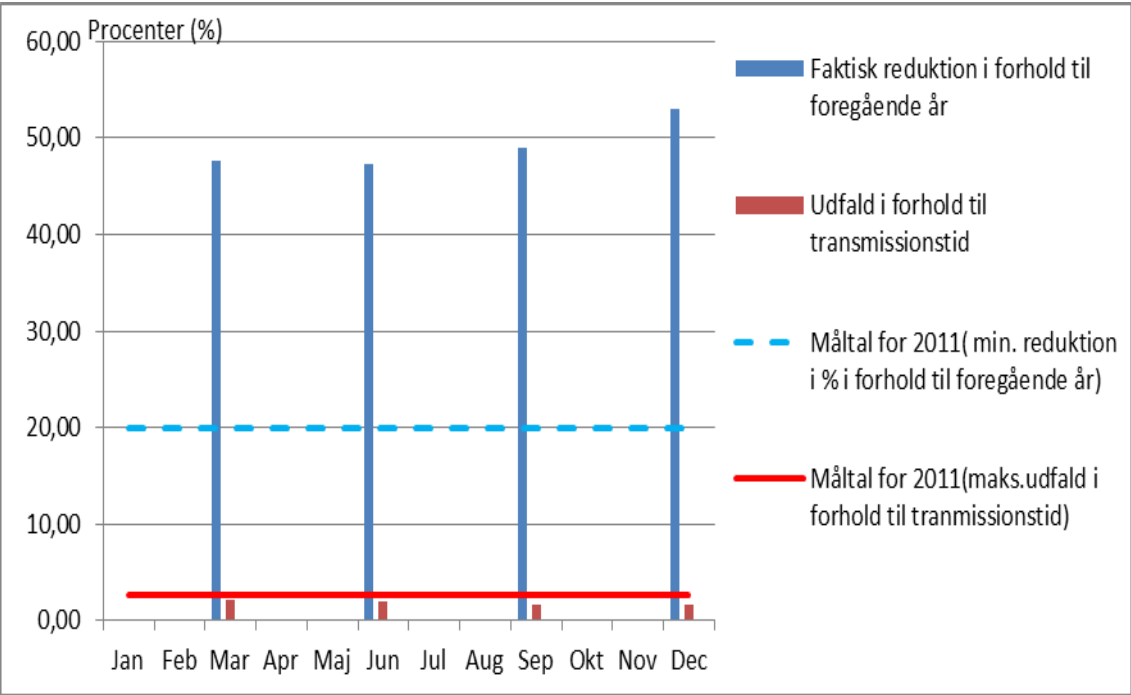
Nr.	Overskrift	Måltype	Vægt
1	Ny kontrolforordning	Kvalitet	9 pct.
<p>Ad 1 Det tidligere Fiskeridirektorat har leveret notat til departementet om implementering af EU-bestemmelserne den 28. juli 2011.</p> <p>Ad 2 Kommissionen afholdt møde den 9. december 2011 og få dage efter blev materialet fra Kommissionen om, hvordan website skulle opbygges og hvilket indhold website skulle omfatte, sendt til medlemsstaterne. Websitet skal bygges på CIRCABC. Udmeldingen fra Kommissionen kom så sent, at det ikke var muligt at opfylde kravet i 2011, da prioriteringen af ressourcer gik til fusionsarbejdet i NaturErhvervstyrelsen. Det var der efter NaturErhvervstyrelsens informationer ingen medlemsstater, der kunne.</p> <p>Ad 3 Kommissionen udmeldte på møde den 23. og 24. november 2011, at Kommssionen udarbejder guidelines til de nationale valideringsplaner til medlemsstaterne den 1. april 2012. Den nationale plan for et valideringssystem blev derfor ikke leveret den 31. december, da ressourcer i stedet blev anvendt på fusionsarbejdet i NaturErhvervstyrelsen.</p> <p> Resultat for året</p>			


Nr.	Overskrift	Måltype	Vægt																																																																	
2a	Risikobaseret kontrol (erhverv) Manglende forudmeldelser (landinger)	Effekt	6 pct.																																																																	
<p>Der skulle have været anmeldt 9.943 landinger af torsk i 2011. 356 landinger blev ikke forudanmeldt, svarende til en uregelmæssigheds-frekvens på 3,6 %.</p> <p>Baggrunden for stigningen er indførelse af elektronisk logbog, jfr. delmål 2b og 2c. Der er således tale om et indlæringsproblem hos fartøjsførerne, som direktoratet ikke har kunnet forudse.</p> <p>Direktoratets chefgruppe besluttede i september en indsatsplan overfor manglende meldinger.</p> <p>Resultatkravet på en uregelmæssighedsfrekvens på højst 2,5 % er ikke opfyldt.</p>		<table border="1"> <caption>Data for the chart: Unreported landings of cod in 2011</caption> <thead> <tr> <th>Month</th> <th>Antal forudanmeldte landinger (akkumuleret)</th> <th>Antal ikke-forudanmeldte landinger (akkumuleret)</th> <th>Andelen af landinger, der ikke er forudanmeldte (i pct.)</th> <th>Højest tolererede uregelmæssighedsprocent (2011)</th> </tr> </thead> <tbody> <tr><td>Jan</td><td>0</td><td>0</td><td>2.2</td><td>2.5</td></tr> <tr><td>Feb</td><td>0</td><td>0</td><td>2.2</td><td>2.5</td></tr> <tr><td>Mar</td><td>3800</td><td>0</td><td>2.2</td><td>2.5</td></tr> <tr><td>Apr</td><td>3800</td><td>0</td><td>2.5</td><td>2.5</td></tr> <tr><td>Maj</td><td>3800</td><td>0</td><td>2.5</td><td>2.5</td></tr> <tr><td>Jun</td><td>5800</td><td>400</td><td>2.5</td><td>2.5</td></tr> <tr><td>Jul</td><td>6600</td><td>0</td><td>2.8</td><td>2.5</td></tr> <tr><td>Aug</td><td>6600</td><td>0</td><td>2.8</td><td>2.5</td></tr> <tr><td>Sep</td><td>7600</td><td>1000</td><td>3.0</td><td>2.5</td></tr> <tr><td>Okt</td><td>8600</td><td>0</td><td>3.6</td><td>2.5</td></tr> <tr><td>Nov</td><td>8600</td><td>0</td><td>3.6</td><td>2.5</td></tr> <tr><td>Dec</td><td>9943</td><td>356</td><td>3.6</td><td>2.5</td></tr> </tbody> </table> <p>■ Resultat for året</p>		Month	Antal forudanmeldte landinger (akkumuleret)	Antal ikke-forudanmeldte landinger (akkumuleret)	Andelen af landinger, der ikke er forudanmeldte (i pct.)	Højest tolererede uregelmæssighedsprocent (2011)	Jan	0	0	2.2	2.5	Feb	0	0	2.2	2.5	Mar	3800	0	2.2	2.5	Apr	3800	0	2.5	2.5	Maj	3800	0	2.5	2.5	Jun	5800	400	2.5	2.5	Jul	6600	0	2.8	2.5	Aug	6600	0	2.8	2.5	Sep	7600	1000	3.0	2.5	Okt	8600	0	3.6	2.5	Nov	8600	0	3.6	2.5	Dec	9943	356	3.6	2.5
Month	Antal forudanmeldte landinger (akkumuleret)	Antal ikke-forudanmeldte landinger (akkumuleret)	Andelen af landinger, der ikke er forudanmeldte (i pct.)	Højest tolererede uregelmæssighedsprocent (2011)																																																																
Jan	0	0	2.2	2.5																																																																
Feb	0	0	2.2	2.5																																																																
Mar	3800	0	2.2	2.5																																																																
Apr	3800	0	2.5	2.5																																																																
Maj	3800	0	2.5	2.5																																																																
Jun	5800	400	2.5	2.5																																																																
Jul	6600	0	2.8	2.5																																																																
Aug	6600	0	2.8	2.5																																																																
Sep	7600	1000	3.0	2.5																																																																
Okt	8600	0	3.6	2.5																																																																
Nov	8600	0	3.6	2.5																																																																
Dec	9943	356	3.6	2.5																																																																

Nr.	Overskrift	Måltype	Vægt																																																				
2b	Risikobaseret kontrol (erhverv) Manglende forudmeldelser (farvandsskifter)	Effekt	6 pct.																																																				
<p>Der skulle have været anmeldt 2.946 farvandsskifter ved torskefiskeri i 2011. 411 farvandsskifte blev ikke forudmeldt, svarende til en uregelmæssigheds-frekvens på 14,0 %.</p> <p>Årsagen til det uændrede niveau i uregelmæssigheds-frekvens i forhold til 2010, hænger sammen med at mange fartøjer har fået installeret elektronisk logbog.</p> <p>Tidligere blev farvandsskiftemeldinger foretaget ved telefonopkald fra fiskeren til døgnvagten. Med elektronisk logbog skal fiskeren udfylde og sende meldingsoplysninger på sin pc. Denne ændrede procedure har medført, at flere fiskere ikke har meldt korrekt farvandsskifte. Der er således tale om et indlæringsproblem hos fartøjsførerne, som direktoratet ikke har kunnet forudse.</p> <p>Direktoratets chefgruppe besluttede i september en indsatsplan overfor manglende meldinger.</p> <p>Resultatkravet på en uregelmæssighedsfrekvens på højst 10 % er ikke opfyldt.</p>		<p>Antal Procent (%)</p> <table border="1"> <caption>Data for the chart: Farvandsskifter i 2011</caption> <thead> <tr> <th>Måned</th> <th>Antal forudmeldte (akkumuleret)</th> <th>Antal ikke-forudmeldte</th> <th>Andelen af ikke-forudmeldte (%)</th> </tr> </thead> <tbody> <tr><td>Jan</td><td>0</td><td>0</td><td>0</td></tr> <tr><td>Feb</td><td>0</td><td>0</td><td>0</td></tr> <tr><td>Mar</td><td>500</td><td>0</td><td>~12</td></tr> <tr><td>Apr</td><td>1200</td><td>0</td><td>~16</td></tr> <tr><td>Maj</td><td>1200</td><td>0</td><td>~16</td></tr> <tr><td>Jun</td><td>1200</td><td>0</td><td>~16</td></tr> <tr><td>Jul</td><td>1200</td><td>0</td><td>~14</td></tr> <tr><td>Aug</td><td>1200</td><td>0</td><td>~14</td></tr> <tr><td>Sep</td><td>2000</td><td>300</td><td>~13</td></tr> <tr><td>Okt</td><td>2500</td><td>0</td><td>~14</td></tr> <tr><td>Nov</td><td>2500</td><td>0</td><td>~14</td></tr> <tr><td>Dec</td><td>2500</td><td>400</td><td>~16</td></tr> </tbody> </table> <p> ■ Antal ikke-forudmeldte farvandsskift 2011, akk. ■ Antal forudmeldte farvandsskift 2011, akkumuleret — Andelen af farvandsskift, der ikke er forudmeldte, 2011 — Højest tolererede uregelmæssighedsprocent vedr. farvandsskift i 2011 (10 pct., resultatkontrakt 2011) </p>		Måned	Antal forudmeldte (akkumuleret)	Antal ikke-forudmeldte	Andelen af ikke-forudmeldte (%)	Jan	0	0	0	Feb	0	0	0	Mar	500	0	~12	Apr	1200	0	~16	Maj	1200	0	~16	Jun	1200	0	~16	Jul	1200	0	~14	Aug	1200	0	~14	Sep	2000	300	~13	Okt	2500	0	~14	Nov	2500	0	~14	Dec	2500	400	~16
Måned	Antal forudmeldte (akkumuleret)	Antal ikke-forudmeldte	Andelen af ikke-forudmeldte (%)																																																				
Jan	0	0	0																																																				
Feb	0	0	0																																																				
Mar	500	0	~12																																																				
Apr	1200	0	~16																																																				
Maj	1200	0	~16																																																				
Jun	1200	0	~16																																																				
Jul	1200	0	~14																																																				
Aug	1200	0	~14																																																				
Sep	2000	300	~13																																																				
Okt	2500	0	~14																																																				
Nov	2500	0	~14																																																				
Dec	2500	400	~16																																																				
<div style="display: flex; align-items: center;"> <div style="width: 20px; height: 20px; background-color: red; margin-right: 5px;"></div> Resultat for året </div>																																																							

Nr.	Overskrift	Måltype	Vægt																																																				
2c	Risikobaseret kontrol (erhverv) Manglende forudmeldelser (landinger) - industrifiskeriet	Effekt	6 pct.																																																				
<p>Der skulle have været anmeldt 3.306 landinger af industrifisk i 2011. 71 landinger blev ikke forudanmeldt, svarende til en uregelmæssighedsfrekvens på 2,1 %.</p> <p>Årsagen til at uregelmæssigheds-frekvensen er steget fra 0,35 % i 2010, skyldes primært, at en række fartøjer har fået installeret elektronisk logbog. Fartøjsførerne skal nu selv afgive den elektroniske melding, hvor de tidligere enten ringede eller fik opkøbersvirksomhed til at forudanmelde. Denne ændrede procedure har medført, at flere fiskere ikke har meldt korrekt forudanmeldelse. Der er således tale om et indlæringsproblem hos fartøjsførerne, som direktoratet ikke har kunnet forudse.</p> <p>Direktoratets chefgruppe besluttede i september en indsatsplan overfor manglende meldinger.</p> <p>Resultatkravet på en uregelmæssighedsfrekvens på højst 0,3 % er ikke opfyldt.</p>		<p>Antal Procent (%)</p> <table border="1"> <caption>Estimated data from the chart</caption> <thead> <tr> <th>Month</th> <th>Antal forudanmeldte landinger (akkumuleret)</th> <th>Antal ikke-forudanmeldte landinger (akkumuleret)</th> <th>Andelen af landinger, der ikke er forudanmeldte (i pct.)</th> </tr> </thead> <tbody> <tr><td>Jan</td><td>0</td><td>0</td><td>0,35</td></tr> <tr><td>Feb</td><td>0</td><td>0</td><td>0,35</td></tr> <tr><td>Mar</td><td>0</td><td>0</td><td>0,35</td></tr> <tr><td>Apr</td><td>0</td><td>0</td><td>0,35</td></tr> <tr><td>Maj</td><td>0</td><td>0</td><td>0,35</td></tr> <tr><td>Jun</td><td>2.100</td><td>0</td><td>0,35</td></tr> <tr><td>Jul</td><td>2.100</td><td>0</td><td>1,9</td></tr> <tr><td>Aug</td><td>2.100</td><td>0</td><td>1,9</td></tr> <tr><td>Sep</td><td>2.700</td><td>0</td><td>2,2</td></tr> <tr><td>Okt</td><td>2.700</td><td>0</td><td>2,2</td></tr> <tr><td>Nov</td><td>3.200</td><td>0</td><td>2,2</td></tr> <tr><td>Dec</td><td>3.200</td><td>100</td><td>2,1</td></tr> </tbody> </table> <p> ■ Antal ikke-forudanmeldte landinger 2011, akkumuleret ■ Antal forudanmeldte landinger 2011, akkumuleret — Andelen af landinger, der ikke er forudanmeldte, 2011 (i pct.) — Højest tolererede uregelmæssighedsprocent vedr. landinger i 2011 (0,35 pct., resultatkontrakt 2010) </p>		Month	Antal forudanmeldte landinger (akkumuleret)	Antal ikke-forudanmeldte landinger (akkumuleret)	Andelen af landinger, der ikke er forudanmeldte (i pct.)	Jan	0	0	0,35	Feb	0	0	0,35	Mar	0	0	0,35	Apr	0	0	0,35	Maj	0	0	0,35	Jun	2.100	0	0,35	Jul	2.100	0	1,9	Aug	2.100	0	1,9	Sep	2.700	0	2,2	Okt	2.700	0	2,2	Nov	3.200	0	2,2	Dec	3.200	100	2,1
Month	Antal forudanmeldte landinger (akkumuleret)	Antal ikke-forudanmeldte landinger (akkumuleret)	Andelen af landinger, der ikke er forudanmeldte (i pct.)																																																				
Jan	0	0	0,35																																																				
Feb	0	0	0,35																																																				
Mar	0	0	0,35																																																				
Apr	0	0	0,35																																																				
Maj	0	0	0,35																																																				
Jun	2.100	0	0,35																																																				
Jul	2.100	0	1,9																																																				
Aug	2.100	0	1,9																																																				
Sep	2.700	0	2,2																																																				
Okt	2.700	0	2,2																																																				
Nov	3.200	0	2,2																																																				
Dec	3.200	100	2,1																																																				
<div style="display: flex; align-items: center;"> <div style="width: 20px; height: 20px; background-color: red; margin-right: 5px;"></div> Resultat for året </div>																																																							

Nr.	Overskrift	Måltype	Vægt																																							
3	Risikobaseret kontrol (erhverv) Overholdelse af logbogstolerancen	Effekt	6 pct.																																							
<p>Den procentvise andel af fangstrejser, hvor der er skønnet for lidt eller for meget torsk i logbogen i 2011 er 12,9 %.</p> <p>Resultatkravet på maksimalt 15 % af fangstrejser med for lidt eller for meget torsk i logbogen er opfyldt.</p> <p>Den procentvise andel af fangstrejser, hvor der er skønnet for lidt eller for meget rødspætte og tunge i logbogen er efter 4. kvartal 19,5 % .</p> <p>Resultatkravet på maksimalt 20 % af fangstrejser med for lidt eller for meget rødspætte og tunge i logbogen er opfyldt.</p> <p> Resultat for året</p>		 <table border="1"> <caption>Data from the bar chart (Estimated values)</caption> <thead> <tr> <th>Month</th> <th>Procentvis antal fangstrejser med fejlskøn, torsk (%)</th> <th>Procentvis antal fangstrejser med fejlskøn, rødspætte og tunge (%)</th> </tr> </thead> <tbody> <tr><td>Jan</td><td>0,00</td><td>0,00</td></tr> <tr><td>Feb</td><td>0,00</td><td>0,00</td></tr> <tr><td>Mar</td><td>8,00</td><td>11,50</td></tr> <tr><td>Apr</td><td>0,00</td><td>0,00</td></tr> <tr><td>Maj</td><td>0,00</td><td>0,00</td></tr> <tr><td>Jun</td><td>10,00</td><td>16,00</td></tr> <tr><td>Jul</td><td>0,00</td><td>0,00</td></tr> <tr><td>Aug</td><td>0,00</td><td>0,00</td></tr> <tr><td>Sep</td><td>12,00</td><td>18,50</td></tr> <tr><td>Okt</td><td>0,00</td><td>0,00</td></tr> <tr><td>Nov</td><td>0,00</td><td>0,00</td></tr> <tr><td>Dec</td><td>13,00</td><td>19,50</td></tr> </tbody> </table>		Month	Procentvis antal fangstrejser med fejlskøn, torsk (%)	Procentvis antal fangstrejser med fejlskøn, rødspætte og tunge (%)	Jan	0,00	0,00	Feb	0,00	0,00	Mar	8,00	11,50	Apr	0,00	0,00	Maj	0,00	0,00	Jun	10,00	16,00	Jul	0,00	0,00	Aug	0,00	0,00	Sep	12,00	18,50	Okt	0,00	0,00	Nov	0,00	0,00	Dec	13,00	19,50
Month	Procentvis antal fangstrejser med fejlskøn, torsk (%)	Procentvis antal fangstrejser med fejlskøn, rødspætte og tunge (%)																																								
Jan	0,00	0,00																																								
Feb	0,00	0,00																																								
Mar	8,00	11,50																																								
Apr	0,00	0,00																																								
Maj	0,00	0,00																																								
Jun	10,00	16,00																																								
Jul	0,00	0,00																																								
Aug	0,00	0,00																																								
Sep	12,00	18,50																																								
Okt	0,00	0,00																																								
Nov	0,00	0,00																																								
Dec	13,00	19,50																																								
Nr.	Overskrift	Måltype	Vægt																																							

4	(1) Udfald på fartøjservågningsenhed FOE (sattelit) for fartøjer (absolutte tal) og (2) udfald på fartøjservågningsenhed FOE (sattelit) for fartøjer (relative tal)	Effekt	6 pct.																																							
<p>(1) I 2011 var der 311 VMS-udfald over 12 timer svarende til en reduktion på 53 % i forhold til samme periode i 2010. Den store reduktion i antallet af udfald skyldes en kombination af hurtig opfølgning af konstaterede udfald fra FMC og større opmærksomhed fra fiskernes side. Fiskere med elektronisk logbog bliver nu selv opmærksomme på udfald i fartøjets satellitudstyr, idet udstyret også anvendes til transmission af logbogs-oplysninger. Resultatkravet om en reduktion på minimum 20 % er opfyldt.</p> <p>(2) I 2011 har der været udfald over 3 timer i 16.443 timer, svarende til 1,7 % af den totale transmissionstid til søs. Resultatkravet på maksimal udfaldstid på 2,6 % er opfyldt.</p>		 <table border="1"> <caption>Estimated data from the chart (Procenter %)</caption> <thead> <tr> <th>Måned</th> <th>Faktisk reduktion i forhold til foregående år</th> <th>Udfald i forhold til transmissionstid</th> </tr> </thead> <tbody> <tr><td>Jan</td><td>0,00</td><td>0,00</td></tr> <tr><td>Feb</td><td>0,00</td><td>0,00</td></tr> <tr><td>Mar</td><td>48,00</td><td>2,00</td></tr> <tr><td>Apr</td><td>0,00</td><td>0,00</td></tr> <tr><td>Maj</td><td>0,00</td><td>0,00</td></tr> <tr><td>Jun</td><td>48,00</td><td>2,00</td></tr> <tr><td>Jul</td><td>0,00</td><td>0,00</td></tr> <tr><td>Aug</td><td>0,00</td><td>0,00</td></tr> <tr><td>Sep</td><td>49,00</td><td>2,00</td></tr> <tr><td>Okt</td><td>0,00</td><td>0,00</td></tr> <tr><td>Nov</td><td>0,00</td><td>0,00</td></tr> <tr><td>Dec</td><td>53,00</td><td>2,00</td></tr> </tbody> </table>		Måned	Faktisk reduktion i forhold til foregående år	Udfald i forhold til transmissionstid	Jan	0,00	0,00	Feb	0,00	0,00	Mar	48,00	2,00	Apr	0,00	0,00	Maj	0,00	0,00	Jun	48,00	2,00	Jul	0,00	0,00	Aug	0,00	0,00	Sep	49,00	2,00	Okt	0,00	0,00	Nov	0,00	0,00	Dec	53,00	2,00
Måned	Faktisk reduktion i forhold til foregående år	Udfald i forhold til transmissionstid																																								
Jan	0,00	0,00																																								
Feb	0,00	0,00																																								
Mar	48,00	2,00																																								
Apr	0,00	0,00																																								
Maj	0,00	0,00																																								
Jun	48,00	2,00																																								
Jul	0,00	0,00																																								
Aug	0,00	0,00																																								
Sep	49,00	2,00																																								
Okt	0,00	0,00																																								
Nov	0,00	0,00																																								
Dec	53,00	2,00																																								
Nr.	Overskrift	Måltype	Vægt																																							

 Resultat for året

5 Genopretning af torsk

Kontrolkravet er opfyldt i 12 segmenter med en vægtning på 96 %.

I 4 segmenter er delmålet for antal kontroller ikke opfyldt – det drejer sig om: Garn og snurrevod i Kattegat, udenlandske i Vestlige Østersø, snurrevod i Vestlige Østersø og udenlandske i Østlige Østersø.


I 4 ovennævnte segmenter har antallet af landinger været 59 % færre end på samme tidspunkt i 2010 og den landede mængde har været 42 % mindre end i 2010.

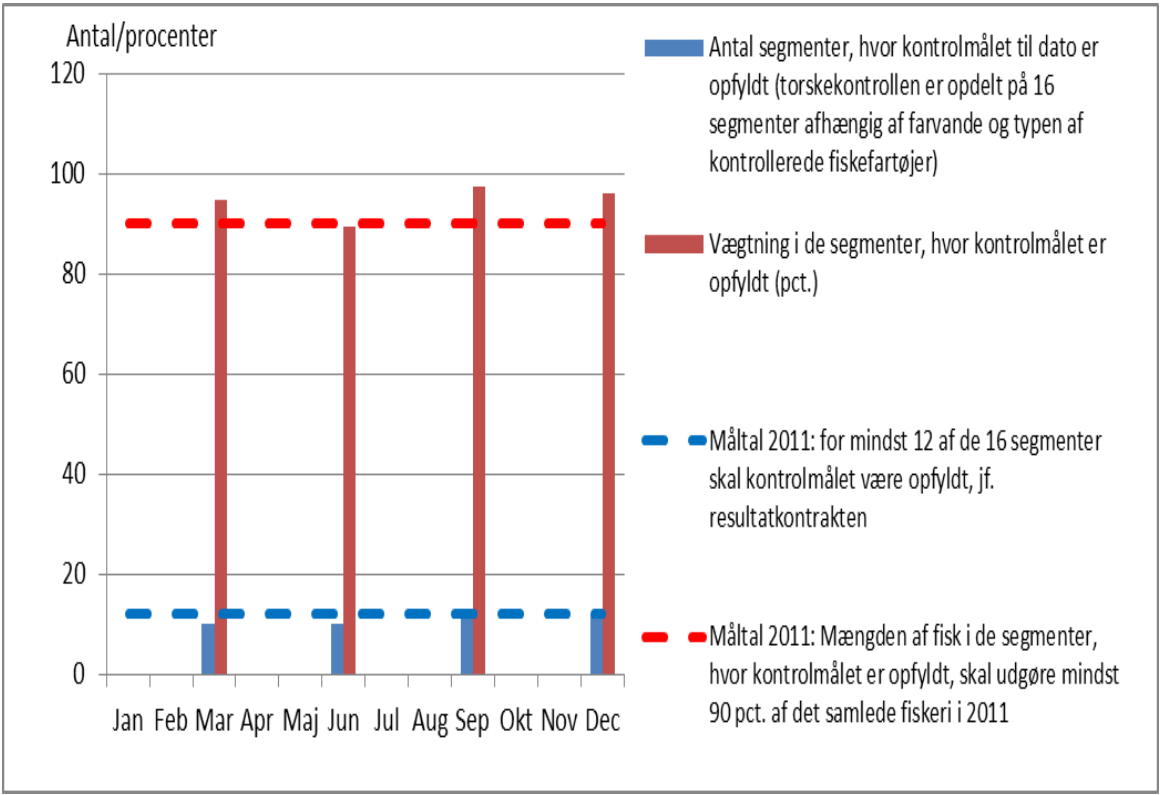
Kontrolfrekvensen på disse segmenter har været 15 %, hvilket er betydeligt højere end den samlede kontrolfrekvens på 5 %.

De samlede kontrolmål er opfyldt.



Effektivitet 6


6 pct.


 Resultat for året



Nr.	Overskrift	Måltype	Vægt																																							
6	Industrifiskeriet	Effektivitet	9 pct.																																							
<p>I 6 ud af 7 segmenter, hvor der har været landing af industrifisk, er kontrolkravet opfyldt.</p> <p>Den manglende målopfyldelse for segmentet ”Sperling i Nordsøen”, skyldes én manglende kontrolforretning.</p> <p>Der har ikke været landinger fra følgende 6 segmenter:</p> <ul style="list-style-type: none"> - tobis i Skagerak, - blåhvilling i Skagerak, - blåhvilling i Nordsøen, - blåhvilling i 5a, 6a og 7c, - hestemakrel i 7e, 7h og 8 a - sardin. <p>Samlet er kontrolmålet opfyldt på 13 segmenter og vægtningen på disse segmenter udgør 99 %.</p> <p>Det samlede kontrolmål om opfyldelse på mindst 9 segmenter med en vægtning på mindst 90 % er opfyldt</p>		<p>Antal/procenter</p> <p>■ Antal segmenter, hvor kontrolmålet til dato er opfyldt (industrikontrollen er opdelt på 14 segmenter afhængig af farvande og typen af kontrollerede fiskefartøjer)</p> <p>■ Vægtning i de segmenter, hvor kontrolmålet er opfyldt (pct.)</p> <p>- - - Måltal 2011: for mindst 9 af de 14 segmenter skal kontrolmålet være opfyldt, jf. resultatkontrakten</p> <p>- - - Måltal 2011: Mængden af fisk i de segmenter, hvor kontrolmålet er opfyldt, skal udgøre mindst 90 pct. af det samlede fiskeri i 2011</p> <table border="1"> <caption>Data for the bar chart</caption> <thead> <tr> <th>Month</th> <th>Antal segmenter (blue bars)</th> <th>Vægtning (pct.) (red bars)</th> </tr> </thead> <tbody> <tr><td>Jan</td><td>13</td><td>99</td></tr> <tr><td>Feb</td><td>13</td><td>99</td></tr> <tr><td>Mar</td><td>13</td><td>99</td></tr> <tr><td>Apr</td><td>13</td><td>99</td></tr> <tr><td>Maj</td><td>13</td><td>99</td></tr> <tr><td>Jun</td><td>13</td><td>99</td></tr> <tr><td>Jul</td><td>13</td><td>99</td></tr> <tr><td>Aug</td><td>13</td><td>99</td></tr> <tr><td>Sep</td><td>13</td><td>99</td></tr> <tr><td>Okt</td><td>13</td><td>99</td></tr> <tr><td>Nov</td><td>13</td><td>99</td></tr> <tr><td>Dec</td><td>13</td><td>99</td></tr> </tbody> </table>		Month	Antal segmenter (blue bars)	Vægtning (pct.) (red bars)	Jan	13	99	Feb	13	99	Mar	13	99	Apr	13	99	Maj	13	99	Jun	13	99	Jul	13	99	Aug	13	99	Sep	13	99	Okt	13	99	Nov	13	99	Dec	13	99
Month	Antal segmenter (blue bars)	Vægtning (pct.) (red bars)																																								
Jan	13	99																																								
Feb	13	99																																								
Mar	13	99																																								
Apr	13	99																																								
Maj	13	99																																								
Jun	13	99																																								
Jul	13	99																																								
Aug	13	99																																								
Sep	13	99																																								
Okt	13	99																																								
Nov	13	99																																								
Dec	13	99																																								
		Resultat for året																																								
Nr.	Overskrift	Måltype	Vægt																																							

7	Risikobaseret kontrol (Rekreative fiskeri)	Kvalitet og effekt	7 pct.
<p>Det tidligere Fiskeridirektorat har med udgangen af 1. halvår foretaget den planlagte evaluering af de opnåede effekter af særlige kontroltiltag i hot-spot- og fokusområder, og evalueringen er fremsendt til departementet den 7. juli 2011. Endvidere er i regi af kontrolplangruppen med frist medio 2011 udarbejdet en kampagnemodel, som iværksættes i 2. halvår, som overfører borgerne oplysninger og synliggør effekterne af ulovlig omsætning af fisk, herunder især de truede arter. Notat om kampagnemodel er fremsendt til departementet den 22. juli 2011. Kampagnen er afviklet i august og september. Evaluering er sket i 4. kvartal og notat og faglig nyhed herom oversendes til departementet den 13. december 2012.</p> <p> Resultat for året</p>			
Nr.	Overskrift	Måltype	Vægt
8	IUU kontrol	Kvalitet	5 pct.
<p>Der er rettidigt afrapporteret til EU - Kommissionen i vedrørende krav om månedsvis afrapportering af gennemførte kontrolforretninger og kvartalsvis indrapportering af antal landinger fra 3. landes fartøjer.</p> <p>Der er gennemført fysisk kontrol af 75 direkte landinger foretaget af tredje landes fartøjer, svarende til 12 %. Der er endvidere gennemført 100 % administrativ kontrol af 606 fangstcertifikater fra samme.</p> <p>Endelig er der valideret 1.205 eksportcertifikater fra danske fartøjer svarende til en gebyrindtægt på kr. 367.525,-.</p> <p>Målet om kontrol af mindst 5 % af landinger fra tredje landes fartøjer er opfyldt</p> <p> Resultat for året</p>			
Nr.	Overskrift	Måltype	Vægt

9	Målrettede indsatser i det erhvervmæssige fiskeri	Kvalitet	6 pct.
<p>Det tidligere Fiskeridirektorat har deltaget i 15 ud af 20 ”Joint Deployment Plans”. I Østersøen er deltaget i 9 ud af 9 kampagner og i Nordsøen, Skagerrak og Kattegat er deltaget i 6 ud af 11 kampagner.</p> <p>Endvidere er gennemført følgende målrettede indsatser i det erhvervmæssige fiskeri i særlige fiskeriområder:</p> <ul style="list-style-type: none"> • Anholt – opfølgning på sidste års ”totalkontrol” på Anholt i sommerferien. I år fokus på dialog med øens turisterhverv, for at medvirke til at skabe forståelse for de regler, som er gældende for de fiskere, som lander på Anholt. Endvidere er der foretaget stikprøvekontroller. • Kattegat - Fokus på forbudsområderne. • Nordsøen og Skagerrak – RTC-kontrol (realtids lukninger). • Område 3 (Skagerrak og nordøstlige Nordsø) – Skærpet monitoring i tobisfiskeriet, hvilket var forudsætningen for, at der af Kommissionen blev fastsat en kvote uden at der forelå biologisk rådgivning. <p>Herudover er gennemført en skærpet overvågning og fysisk kontrol af brislingekassen langs den jyske vestkyst.</p> <p><i>Yderligere tiltag</i></p> <p>Hertil kommer, at der er gennemført en særlig indsats overfor highgrading af torsk i andet halvår. Indsatsen består bl.a. prøveindsamling og analyser. Der er udarbejdet en særlig rapport for indsatsen.</p> <p>Departementet bad på kvartalsmødet den 13. september om en nærmere orientering vedrørende tiltagene i forhold til brislingekassen og highgrading af torsk. Notater er fremsendt den 16. september.</p> <p> Resultat for året</p>			

Nr.	Overskrift	Måltype	Vægt
10	Implementering af adgangskontrolsystemer til egne data og udveksling af data	Kvalitet	4 pct.
<p>Ad a</p> <p>NemID for virksomheder blev ikke stillet til rådighed for myndighederne den 1. november som ellers udmeldt af IT- og Telestyrelsen, og forventes først klar i løbet af medio 2012. Adgangskontrolsystemet (AKS) kræver, at NemID til virksomheder er implementeret, da der ellers vil være meget få brugere af systemet, og systemet understøtter ikke den ”gamle” digitale signatur. AKS systemet er derfor endnu ikke frigivet, men det overvejes at frigive det alligevel, selv om der vil være få brugere på systemet.</p> <p>Ad b</p> <p>Danmark overholdt tidsfristen fra Kommissionen. Det var kun Danmark, Sverige og Irland, der overholdte fristen.</p> <p>Da nemID for virksomheder således ikke kunnet stilles til rådighed i 2011 og derved hindret fuld målopfyldelse medfører opfyldelsen af det øvrige delmål, at der teknisk set sker samlet målopfyldelse.</p>			
 Resultat or året			
Nr.	Overskrift	Måltype	Vægt
11	Internationalisering og politikudvikling	Kvalitet	7 pct.
<p>Ad a</p>			

Det tidligere Fiskeridirektorat har deltaget i Fødevarerministeriets koordinationsgruppe om den generelle forberedelse af formandskabet. Arbejdet koordineres af departementet, og direktoratet har deltaget efter anmodning.

Ad bi. og bii.

Der har den 17-18. maj 2011 afholdt en international workshop om fangstkvoteforvaltning, og der har været nedsat en intern arbejdsgruppe, som skal beskrive opgaven med integration af sensordata med logbogsdata, således at der kan etableres krydskontrol af disse uafhængige datakilder, som anvendes i den risikobaserede kontrol. Selve udviklingsarbejdet med integration af sensordata til fiskerisystemet er påbegyndt og forventes afsluttet i 1. kvartal 2012.

Ad c

Det tidligere Fiskeridirektorat har den 27. juni 2011 fremsendt notat til departementet om erfaringer og fremadrettede tiltag inden for den risikobaserede kontrol.

Ad d

Cod avoidance-planen været i høring i STECF, som har udtalt sig positivt om planen.



Resultat for året

Nr.	Overskrift	Måltype	Vægt
12	Miljø	Kvalitet	6 pct.

Ad a

Der er i 4. kvartal vedtaget indførelse af skærpede vilkår for fiskeri efter muslinger i NATURA 2000 områder i Limfjorden.

Ad b

Hjemmeside er revideret i samarbejde med FFK, og information om Natura 2000 fremtræder samlet.



Resultat for året

Nr.	Overskrift	Måltype	Vægt
13	Høj kvalitet i afgørelser	Brugerrettet mål	2 pct.

Ad 1

Departementets klagecenter har efter 4. kvartal truffet afgørelse i 4 sager ud af 5. I alle sager er afgørelserne fastholdt.

Ad 2

Der er efter 4. kvartal modtaget 19 klagesager, hvoraf 18 er fremsendt til departementet indenfor tidsfristen på 4 uger.



Resultat for året

Nr.	Overskrift	Måltype	Vægt
14	IT-udviklingsprojekter og digitalisering	Kvalitet	5 pct.

Ad a

Der er den 27. juni 2011 oversendt statusrapport til departementet om udviklingen af en brugerportal i tilknytning til fiskerisystemet, som skal bruges

til en øget målretning, effektivisering og effektstyring af den risikobaserede kontrol. Statusrapporten indikerer god og tilfredsstillende fremdrift i projektet.

Ad b

Der er ligeledes 27. juni 2011 oversendt statusrapport til departementet om digitalisering af besøgsrapporterne til brug for kontrollen af det erhvervs-mæssige fiskeri. Statusrapporten indikerer også inden for dette område god og tilfredsstillende fremdrift i projektet.

Ad c

Fødevarerministeriets fælles afviklingsplatform for VIRK.dk blev først meldt klar i 2. kvartal. Til trods for møder med leverandøren, hvor planlægningen for leverancerne blev gennemgået og aftalt, så er det ikke lykkedes leverandøren at levere blanketterne. Fra starten af 4. kvartal har Fiskeridirektoratet anmodet om ugentlige opgørelser fra Logica, der direktoratet var stærkt tilfreds med Logica's fremdrift i leverancerne. Det skyldes primært, at leverandøren anvender 1-2 ressourcepersoner, som har arbejdet både for Fødevarerstyrelsen, Plantedirektoratet og Fiskeridirektoratet. Udviklingen af Fiskeridirektoratets blanketter er blevet nedprioriteret i.f.t. de to andre institutioner, hvilket i og for sig er en rigtig prioritering, da Fiskeridirektoratets kritiske masse på anvendelse af blanketterne er beskeden i forhold til de to andre institutioner. Herudover har den ene af Logica's ressourcepersoner været syg i flere perioder, hvilket har betydet, at arbejdet har ligget stille. Endelig har VIRK.dk platformen været yderst ustabil i 4. kvartal 2011, hvor den i længere perioder ikke har været tilgængelig.



Resultat for året

Nr.	Overskrift	Måltype	Vægt
15	Søredningsberedskab (driftsdøgn) og søredning (SAR)	Effektivitet	5 pct.

”Nordsøen og ”Vestkysten” har bidraget med henholdsvis 331 driftsdøgn og 333 driftsdøgn efter 4. kvartal.

”Vestkysten har efter 4. kvartal 2011 været indsat i 12 SAR operationer og ”Nordsøen” i 4 SAR operationer i forbindelse med det maritime redningsberedskab. Reaktionstiden har for begge skibes vedkommende været under 25 minutter.



Resultat for året

Nr.	Overskrift	Måltype	Vægt
16	Videreudvikling af enhedskultur	Kvalitet	4 pct.

Målet er i henhold til aftale med departementet udgået.


Nr.	Overskrift	Måltype	Vægt
17	Økonomistyring	Kvalitet	4 pct.

Det tidligere Fiskeridirektoratet har gjort det som, var forudsat og bidraget til processen.

Anden del af resultatmålet, som omhandler et udviklingsarbejde, der muliggør løbende sammenkobling af registreringer vedr. økonomi, tidsforbrug og aktiviteter er efter aftale med departementet udgået.



Resultat for året

Nr.	Overskrift	Måltype	Vægt
18	AMVAB 2.0 og brugerundersøgelse	Effektivitet	3 pct.
<p>Da opstillede mål om forbedring af kundetilfredsheden blev implementeret i 3 kvartal i det tidligere Fiskeridirektorat.</p> <p>F.s.v.a. mål om nulvækst i de administrative byrder er det opfattelsen, at målet er opfyldt.</p> <p> Resultat for året</p>			

